





# Ford Maverick®





- 

ABS  
SISTEMA  
ANTIBLOQUEO  
DE FRENOS
- 

ESC  
CONTROL  
ELECTRÓNICO  
DE ESTABILIDAD
- 

ALERTA  
DE COLISIÓN  
FRONTAL
- 

FRENADO  
AUTÓNOMO DE  
EMERGENCIA
- 

ISOFIX  
SISTEMA DE  
SUJECIÓN  
INFANTIL
- 

AIRBAGS  
(7)

\*SISTEMAS INCLUIDOS EN ALGUNAS REFERENCIAS Y VERSIONES.

Especificaciones técnicas	XLT 2.0 ICE 4X4	LARIAT 2.0 ICE 4X4	XLT 2.5 FHEV 4X2	LARIAT 2.5 FHEV 4X4
<b>Motor</b>				
Referencia motor	Ecoboost®		2,5L híbrido (ciclo Atkinson I-4)	
Potencia máxima (hp @ rpm)	225 @ 5500		191 @ 5600	
Torque máximo (Nm @ rpm)	372 @ 3000		259 @ 4000	
Capacidad de batería de Litio	—		1,1 kWh	
Tracción	4x4 AWD (All Wheel Drive)		4x2 FWD (Front Wheel Drive)	4x4 AWD (All Wheel Drive)
Combustible	Gasolina		Gasolina (Híbrido no enchufable)	
Inyección de combustible	Directa		Directa	
Capacidad del tanque de combustible (L)	52		52	
Transmisión	Automática de 8 marchas   Ford 8F35		eCVT Automática	
<b>Cabina</b>				
Tipo	Cabina doble, 5 pasajeros incluyendo el conductor			
<b>Dirección</b>				
Dirección Asistida Eléctrica (EPAS)	●	●	●	●
<b>Freno y suspensión</b>				
Delanteros y traseros de disco	●	●	●	●
ABS y EBD en las 4 ruedas	●	●	●	●
Suspensión trasera	Twist beam	FX4 con HRS	Twist beam	Independiente SLA (short - long arm)
<b>Rines y llantas</b>				
Llantas	225/65 R17	225/55 R19	225/65 R17	225/55 R19
Tipo	ALL- Season (A/S)	ALL- Season (A/S)	ALL- Season (A/S)	ALL- Season (A/S)
Rines	Aluminio con acabado gris de 17"	Aluminio negro 19"	Aluminio con acabado gris de 17"	Aluminio negro con detalles grises 19"
Llanta de repuesto	Temporal	Temporal	Temporal	Temporal
<b>Pesos y capacidades</b>				
Peso bruto total (Kg)	2377	2377	2372	2413
Capacidad de carga (Kg)	656	614	665	580
Capacidad máxima de remolque (Kg)	903	857	903	857
<b>Dimensiones y capacidades</b>				
Distancia entre ejes (mm)	3077			
Largo total (mm)	5072			
Altura (mm)	1745			
<b>Ancho Total</b>				
Con espejos	2120			
Sin espejos	1978			
<b>Caja de carga</b>				
Largo (mm)	1382			
Ancho (mm)	1354			
Ancho entre paso rueda (mm)	1082			
Alto (mm)	516			
Despeje del suelo (mm)	206			
Ángulo de ataque	20.3°			
Ángulo de salida	22.2°			

● : Disponible de serie - : No disponible

Especificaciones técnicas	XLT 2.0 ICE 4X4	LARIAT 2.0 ICE 4X4	XLT 2.5 FHEV 4X2	LARIAT 2.5 FHEV 4X4
<b>Exterior</b>				
Luces de circulación diurna (DTRL)	●	●	●	●
Faros delanteros con tecnología LED de refracción	●	—	●	—
Faros delanteros con tecnología Full LED de proyección	—	●	—	●
Faros traseros con tecnología LED	—	●	—	●
Encendido automático de luces	●	●	●	●
Manijas de puerta color negro	●	—	●	—
Manijas de puerta de color de la carrocería	—	●	—	●
Protector de caja de carga Flexbed® con ganchos de anclaje	●	●	●	●
Cerradura eléctrica en portón de caja de carga	●	●	●	●
Portón de caja con manija iluminada	—	●	—	●
Espejos exteriores eléctricos	●	●	●	●
Barra de remolque con conector precableado	●	●	●	●
Luz en caja de carga	●	●	●	●
Tonalizado de cristales en plazas traseras	●	●	●	●
Sistema de llenado de combustible sin tapón "Easy Fuel"	●	●	●	●
<b>Confort</b>				
Tapizados	Tela combinada gris y azul	Cuero ecológico negro	Tela combinada gris y azul	Cuero ecológico combinado en beige y azul
Apertura de puerta sin llave "Key Less"	●	●	●	●
Arranque de motor sin llave "Ford Power"	●	●	●	●
Apertura y cierre centralizado de puertas con comando a distancia	●	●	●	●
Apoyabrazos delantero con guarda objetos y trasero con portavasos	●	●	●	●
Asientos delanteros regulación manual (6 posiciones conductor / 4 acompañantes)	●	—	●	—
Asiento de conductor con regulación eléctrica (8 posiciones) y manual para acompañante (6 posiciones)	—	●	—	●
Aire acondicionado de control manual de una zona	●	—	●	—
Aire acondicionado de control automático bi-zona	—	●	—	●
Volante multifunción ajustable en altura y profundidad	●	●	●	●
Volante forrado en cuero	—	●	—	●
Selector de cambios rotativo "Rotary Shifter" con función Low "L"	●	●	●	●
Sistema de luces de acompañamiento "Follow me Home"	●	●	●	●
Elevavidrios eléctricos con sistema de un toque para conductor	●	●	●	●
Freno de mano eléctrico	●	●	●	●
Alfombras de goma	●	●	●	●
Sunroof	—	●	—	●
Iluminación ambiente	—	●	—	●
<b>Tecnología</b>				
Sistema de Gestión de Terrenos con modos de manejo (normal, deportivo, remolcar / arrastrar, ECO y resbaladizo)	●	●	●	●
Sistema de audio AM/FM de 6 parlantes	●	—	●	—
Sistema de audio premium "Bang & Olufsen" con 8 parlantes + subwoofer	—	●	—	●
Pantalla táctil de 13,2" con SYNC® 4 compatible con Apple CarPlay® & Android Auto® Wireless	●	●	●	●
Tablero de instrumentos con pantalla digital de 8"	●	●	●	●

● : Disponible de serie    - : No disponible

Especificaciones técnicas	XLT 2.0 ICE 4X4	LARIAT 2.0 ICE 4X4	XLT 2.5 FHEV 4X2	LARIAT 2.5 FHEV 4X4
Punto de carga de 12 V adelante	●	●	●	●
Puerto USB	Adelante 1 tipo A y 1 tipo C atrás 2 tipo C	Adelante 1 tipo A y 1 tipo C atrás 2 tipo C	Adelante 1 tipo A y 1 tipo C atrás 2 tipo C	Adelante 1 tipo A y 1 tipo C atrás 2 tipo C
Sensores de estacionamiento trasero	●	●	●	●
Sensores de estacionamiento delanteros	—	●	—	●
GPS Integrado	—	●	—	●
<b>Seguridad</b>				
<b>Asistente Ford Co-Pilot 360™</b>				
Control automático de luces altas	●	●	●	●
Asistente de pre-colisión con frenado autónomo de emergencia y detección de peatones	●	●	●	●
Cámara 360°	—	●	—	●
Cámara de reversa	●	—	●	—
Control de velocidad crucero	●	—	●	—
Control de velocidad crucero adaptativo (ACC) con Stop & Go y centrado de carril	—	●	—	●
Sistema de Información de punto ciego (BLIS®)	●	●	●	●
Sistema de mantenimiento de carril (Lane Keeping Aid)	●	●	●	●
Sistema de alerta de tráfico cruzado	●	●	●	●
Asistencia para la conducción con trailer (Pro Trailer Backup Assist™)	—	●	—	●
Asistente de frenado en reversa	—	●	—	●
Sistema de frenado post-colisión con activación automática de balizas, bocina y desbloqueo de puertas	●	●	●	●
7 airbags: Airbag de rodilla para conductor, airbag delanteros y laterales de tórax para conductor y acompañante, airbags laterales tipo cortina	●	●	●	●
Alerta de puertas abiertas y luces encendidas	●	●	●	●
Anclajes de seguridad ISOFIX® en asientos traseros	●	●	●	●
Asistente de arranque en pendiente (HLA)	●	●	●	●
Cinturones de seguridad de tres puntos, ajustables con pretensores y retractores	●	●	●	●
Aviso visual y sonoro de cinturones de seguridad delanteros desconectados	●	●	●	●
Control de tracción (TCS)	●	●	●	●
Control electrónico de estabilidad (ESP)	●	●	●	●
Control electrónico de estabilidad de remolque	●	●	●	●
Dirección asistida electrónica (EPAS)	●	●	●	●
Sistema antibloqueo de frenos (ABS)	●	●	●	●
Distribución electrónica de frenado (EBD)	●	●	●	●
Asistencia electrónica al frenado de emergencia (EBA)	●	●	●	●
Sistema de monitoreo de presión de neumáticos (TPMS)	●	●	●	●
Alarma perimetral	●	●	●	●
<b>Garantía</b>				
Garantía del vehículo	3 años sin limite de kilometraje			
Garantía de la batería	8 años ó 160.000 km			

● : Disponible de serie - : No disponible